




Institución Educativa La Milagrosa

Núcleo Educativo 926
Carrera 29 Número 41-14 Telefax 221 5773 - 269 9965
NIT: 811.017.366-7 DANE: 105001000418

Taller de promoción anticipada	
Asignatura	Artística
Grado	6
Temas	<ul style="list-style-type: none">✓ El punto, puntillismos.✓ Líneas y tipos de líneas.✓ Actividades de motricidad fina.✓ Activación de hemisferios cerebrales.✓ Teoría y psicología del color
Actividad	Realice la totalidad de los ejercicios propuestos. Presente el trabajo en hojas de block, debe tener portada (Nombre de estudiante, nombre de docente, institución, año, ciudad, fecha, etc.)
Docente	
Estudiante	

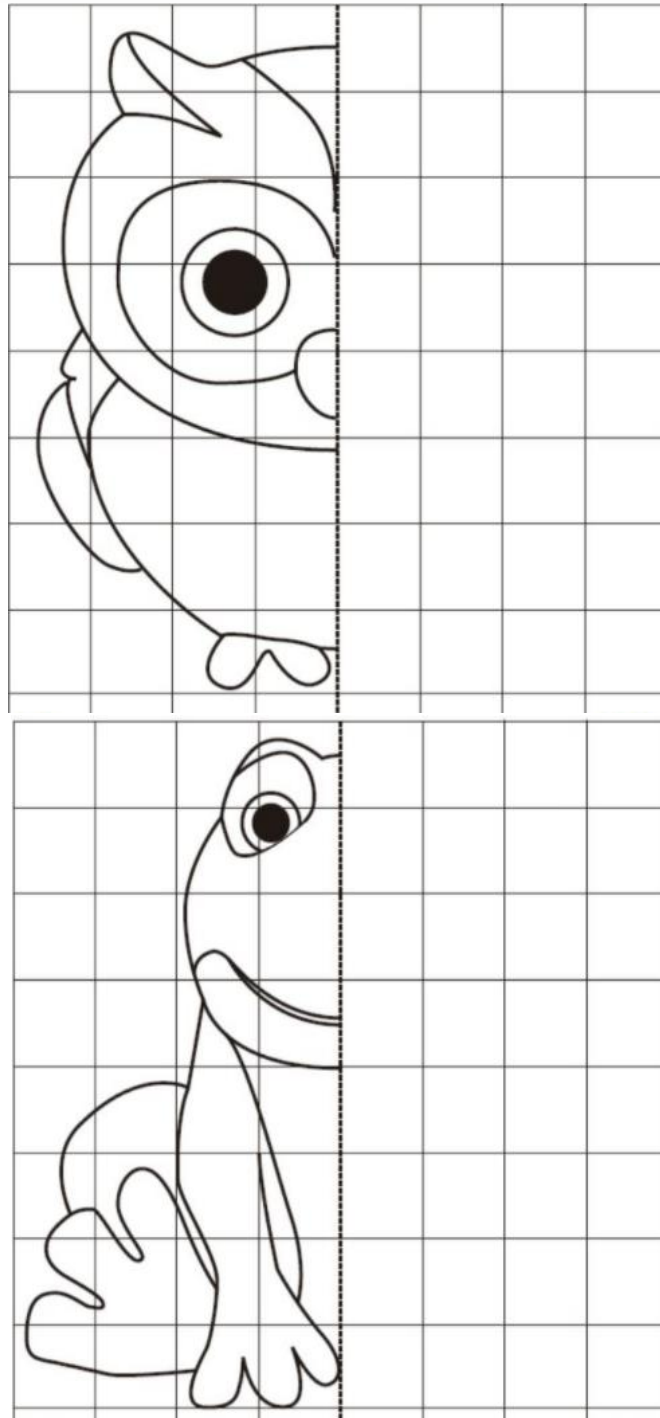
1. Completa la otra mitad de los siguientes dibujos. La parte derecha se dibuja y pinta con la mano derecha, la parte izquierda se pinta con la mano izquierda. Utilice las cuadrículas





Institución Educativa La Milagrosa

Núcleo Educativo 926
Carrera 29 Número 41-14 Telefax 221 5773 - 269 9965
NIT: 811.017.366-7 DANE: 105001000418



2. Consulta y define con tus propias palabras qué es la **Motricidad Fina**. Menciona **tres (3)** ejemplos de actividades artísticas que la requieren.
3. Consulte los tipos de líneas artísticas que existen, dibújelas y diga para que se utilizan y que significan.
4. Realice los siguientes dibujos según se observa en los videos, cada uno en una hoja completa.





Institución Educativa La Milagrosa

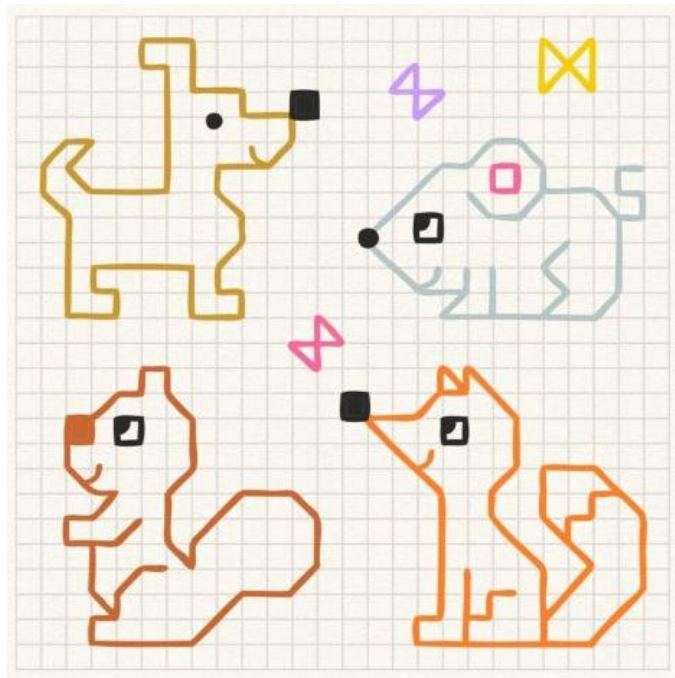
Núcleo Educativo 926
Carrera 29 Número 41-14 Telefax 221 5773 - 269 9965
NIT: 811.017.366-7 DANE: 105001000418

<https://www.youtube.com/watch?v=1ojt3TR4zBI>

<https://www.youtube.com/watch?v=ynAjEWA6jUw>



5. Repita cada uno de los siguientes dibujos 5 veces cada uno. Debe colorearlos.



6. Consulta que es el puntillismo y realiza los dibujos que se ven en los videos:

<https://www.youtube.com/watch?v=0z4aWdyltJw>

<https://www.youtube.com/shorts/qgTmAPTealo>

7. Realiza un dibujo del cerebro humano indicando que hemisferio es responsable de que actividades.



Institución Educativa La Milagrosa

Núcleo Educativo 926
Carrera 29 Número 41-14 Telefax 221 5773 - 269 9965
NIT: 811.017.366-7 DANE: 105001000418

8. Ejercicio sobre la teoría del color. Consulte que es el círculo cromático y como esta conformado.

El color es un elemento del arte que se produce cuando la luz, al reflejarse sobre un objeto, entra en nuestros ojos. Existen colores primarios (rojo, azul, amarillo), secundarios (mezclas entre primarios) y terciarios (mezclas entre un primario y un secundario).

Ejercicio práctico 1; Elaborar el siguiente círculo en 1/8 de cartón paja elaborando las mezclas de color con temperas.

Dibuja el círculo como esta en el ejemplo en incluye en el centro, colores primarios en la parte exterior del círculo los colores secundarios y en la parte aún más externa colores terciarios y nombrarlos.



9. Consulta cuales son los colores cálidos y fríos. Después realiza la siguiente actividad.

Materiales: Colores, vinilos, hoja (1/8 de cartulina).

- Dibuja un paisaje dividido en dos mitades.
- Una mitad con colores cálidos, la otra con colores fríos.
- Escribe como te hace sentir cada mitad.

10. Consulta que es la psicología del color. Después define el significado de los siguientes colores: amarillo, rojo, azul, verde, blanco, negro, naranja, violeta y marrón.